



ПРИНЯТО
Педагогическим советом
МКДОУ Порошинский детский сад №12
Протокол № 9 от «31» мая 2024 г.

УТВЕРЖДЕНО
Приказом заведующего МКДОУ
Порошинского детского сада №12
Приказ № 45 -О от «30» мая 2024 г

Ю.Ю.Гаврилова

Муниципальное казенное дошкольное образовательное учреждение
Порошинский детский сад 12

*Сборник педагога
дополнительного образования
«Нетрадиционные техники
изобразительной деятельности и
прикладного творчества
в работе с детьми дошкольного возраста»*



Составитель:
педагог дополнительного
образования
Колупаева Ирина
Александровна

Порошино, 2024 г

«Дети должны жить в мире красоты, игры, сказки, музыки, рисунка, фантазии, творчества»

В. А. Сухомлинский

Данный сборник включает в себя интересные, развивающие и чрезвычайно востребованные техники, применяемые на занятиях с детьми дошкольного возраста и старше по изобразительному искусству и декоративно-прикладному творчеству в настоящее время.

Представленный материал будет полезен педагогическим работникам дошкольных образовательных организаций, учреждений дополнительного образования детей, родителям, желающим увлекательно и с пользой организовать свободное время семьи.

Названные техники считаются нетрадиционными. Именно они создают атмосферу непринужденности, открытости, содействуют, развитию инициативы, самостоятельности, создают эмоционально благоприятное отношение к продуктивной деятельности у детей.

Результат не может быть плохим или хорошим, работа индивидуальна, неповторима, зарождает новое желание, стремление к творческому отражению впечатлений. В современном мире человеку необходимо быть творческим и креативным, какую бы профессию он не выбрал. А задача педагога – увидеть, поддержать и развить это качество.

Актуальность заключается в том, что изобразительная продуктивная деятельность с использованием нетрадиционных техник является наиболее благоприятной для творческого развития способностей детей дошкольного возраста. Проблема развития детского творчества в настоящее время является одной из актуальных, как в теоретическом, так и в практическом отношении.

Чтобы человек мог заполнить свободное время интересным и содержательным делом, нужно с раннего детства развивать у него стремление к прекрасному.

Цель: развитие художественно – творческих способностей у детей дошкольного возраста через использование нетрадиционных техник.

Задачи:

-познакомить педагогов и детей с приемами и способами художественного творчества с использованием различных материалов.

-создавать условия в ДООУ для свободного экспериментирования с нетрадиционными художественными материалами и инструментами.

-развивать художественно – творческие способности детей, воображение, мышление посредством освоения нетрадиционных техник.

Примечание: Ссылки на творческую страницу автора ВКонтакте.

Описание нетрадиционных техник

Рисование с помощью поролоновой губки.
Дети с 3 -х лет



https://vk.com/pedagogirina?z=photo-211518760_457239068%2Fwall-211518760_7

Нетрадиционное рисование винной пробкой.
Дети с 3 -х лет



https://vk.com/pedagogirina?z=photo-211518760_457239071%2Fwall-211518760_8

Рисование пластиковой вилкой.
Дети с 4 -х лет



https://vk.com/pedagogirina?z=photo-211518760_457239077%2Fwall-211518760_9

Смешанная техника рисования: акварель и восковые мелки.
Дети с 5 лет



https://vk.com/pedagogirina?z=photo-211518760_457239089%2Fwall-211518760_13

Рисуем воздушными шариками.
Дети с 3 -х лет



https://vk.com/pedagogirina?z=photo-211518760_457239096%2Fwall-211518760_14

Аппликация из манной крупы.
Дети с 3 -х лет



https://vk.com/pedagogirina?z=photo-211518760_457239104%2Fwall-211518760_19

Квиллинг (бумагокручение).
Дети с 6 лет



https://vk.com/pedagogirina?z=photo-211518760_457239109%2Fwall-211518760_21

Техника "набрызг"
Дети с 5 лет



https://vk.com/pedagogirina?z=photo-211518760_457239126%2Falbum-211518760_00%2Frev

Пластинография.
Дети с 5 лет



https://vk.com/pedagogirina?z=photo-211518760_457239157%2Fwall-211518760_55

Рисовать пальчиками, используя медовые акварельные краски.
Дети с 3-х лет



https://vk.com/pedagogirina?z=photo-211518760_457239188%2Fwall-211518760_66

Нетрадиционное рисование пальчиками.
Дети с 5 лет



https://vk.com/pedagogirina?z=photo-211518760_457239196%2Fwall-211518760_67

"Кляксография"
Дети с 5 лет



https://vk.com/pedagogirina?z=photo-211518760_457239204%2Fwall-211518760_68

Рисование (оттиск) - печать поролоновой губкой.
Дети с 5 лет



https://vk.com/pedagogirina?z=photo-211518760_457239220%2Fwall-211518760_74

Пластилинография объемная.
Дети с 6 лет



https://vk.com/pedagogirina?z=photo-211518760_457239232%2Fwall-211518760_77

Флористический коллаж - декоративно-прикладного искусства.
Дети с 6 лет



https://vk.com/pedagogirina?z=photo-211518760_457239262%2Fwall-211518760_87

Пластилинография.
Дети с 3-х лет.



https://vk.com/pedagogirina?z=photo-211518760_457239268%2Falbum-211518760_00%2Frev

Ручной труд
«Волшебная ниточка»
Дети с 6 лет.



https://vk.com/pedagogirina?z=photo-211518760_457239269%2Fwall-211518760_91

"Волшебная картина"
Дети с 4-х лет



https://vk.com/pedagogirina?z=photo-211518760_457239292%2Fwall-211518760_102

Круговая техника рисования создания фона.
Дети с 6-х лет



https://vk.com/pedagogirina?z=photo-211518760_457239314%2Fwall-211518760_108

Лепка из соленого теста.
Дети с 3-х лет



https://vk.com/pedagogirina?z=photo-211518760_457239364%2Fwall-211518760_127

Рисование коктейльными трубочками с детьми 4-5 лет



https://vk.com/pedagogirina?z=photo-211518760_457239525%2Fwall-211518760_191

Рисование гуашью с детьми 6-7 лет



https://vk.com/pedagogirina?z=photo-211518760_457239530%2Fwall-211518760_192

Рисование с помощью трафарета и техники «тычка».
Дети с 3-х лет



https://vk.com/pedagogirina?z=photo-211518760_457239534%2Fwall-211518760_193

Рисование в технике "штрих"
Дети с 5 лет



https://vk.com/pedagogirina?z=photo-211518760_457239540%2Fwall-211518760_193

Рисование в технике
"пуантилизм"
Дети с 5 лет



https://vk.com/pedagogirina?z=photo-211518760_457239538%2Fwall-211518760_193

Веселый пластилин.
Дети с 5 лет



https://vk.com/pedagogirina?z=photo-211518760_457239578%2Fwall-211518760_205

«Ниткоплетение»
Дети с 6 лет



https://vk.com/pedagogirina?z=photo-211518760_457239607%2Fwall-211518760_213

Подделки из ниток.
Дети с 5 лет



Подделки из ниток.
Дети с 5 лет



Подделки из ниток.
Дети с 6 лет



https://vk.com/pedagogirina?z=photo-211518760_457239738%2Fwall-211518760_258

«Песочное волшебство»
Дети с 6 лет




https://vk.com/pedagogirina?z=photo-211518760_457239745%2Fwall-211518760_276

Техника аппликации
«Айрис-фолдинг»
Дети с 6 лет



https://vk.com/pedagogirina?z=photo-211518760_457239755%2Fwall-211518760_278

Аппликация из песка.
Дети с 3-х лет



https://vk.com/pedagogirina?z=photo-211518760_457239795%2Fwall-211518760_286

Рисуем воздушными шариками.
Дети с 5 лет



https://vk.com/pedagogirina?z=photo-211518760_457239999%2Fwall-211518760_334

Зимние узоры, через трафарет
солью (дети 4 лет)



https://vk.com/pedagogirina?z=photo-211518760_457240013%2Fwall-211518760_337

Технике обратная аппликация
из пластилина или обратная
пластилинография
Дети с 6 лет



https://vk.com/pedagogirina?z=photo-211518760_457240021%2Fwall-211518760_343

Аппликация в технике
«торцевание»
Дети с 5 лет



https://vk.com/pedagogirina?z=photo-211518760_457240048%2Fwall-211518760_351

Витражная техника.
Дети с 6 лет



https://vk.com/pedagogirina?z=photo-211518760_457240084%2Fwall-211518760_359

Пластилин и фольга.
Дети с 6 лет



https://vk.com/pedagogirina?z=photo-211518760_457240062%2Fwall-211518760_355

«Рисование шариками пинг-понга»
Дети с 6 лет



https://vk.com/pedagogirina?z=photo-211518760_457240131%2Fwall-211518760_392

Рисование жёсткой полусухой кистью.
Дети с 4-х лет



https://vk.com/pedagogirina?z=photo-211518760_457240152%2Fwall-211518760_395

Рисование крышкой от сметаны.
Дети с 6 лет



https://vk.com/pedagogirina?z=photo-211518760_457240223%2Fwall-211518760_403

Рисование мятой бумагой
Дети с 6 лет



https://vk.com/pedagogirina?z=photo-211518760_457240220%2Fwall-211518760_403

Лепка из соленого теста (тестопластика)
Дети с 4 лет



https://vk.com/pedagogirina?z=photo-211518760_457240233%2Fwall-211518760_407

Нетрадиционная техника
«Фроттаж»
Дети с 5 лет



https://vk.com/pedagogirina?z=photo-211518760_457240299%2Fwall-211518760_431

Заключение

Буду рада, если сборник заинтересовал педагогов и родителей и предложенные техники будут использоваться Вами в работе с детьми.

Из опыта работы могу отметить, что нетрадиционные техники – одно из самых любимых занятий у детей дошкольного возраста. Ребята после таких занятий хотят развиваться в художественном творчестве.

Желаю творческих успехов!